


Skupina [Vzdelávareň](#) je súčasťou [Európskej školskej vzdelávacej platformy](#) (European School Education Platform – ESEP). Nájdete v nej **záznamy z webinárov**, ktoré organizujeme, ako aj ďalšie **podporné materiály pre úspešnú realizáciu eTwinning projektov** – napr. informácie o eBezpečnosti a netikete, o žiadosti o národný certifikát kvality či titul Škola eTwinning; ako aj logá eTwinning a materiály k 20. výročiu eTwinningu. Ide o oficiálnu skupinu, ktorú zastrešuje eTwinning Slovensko v spolupráci s ambasádormi.

Členom skupiny Vzdelávareň sa stanete nasledovne:

1. Prihláste sa do platformy na stránke <https://school-education.ec.europa.eu/en>.
2. Kliknite na link Vzdelávarene <https://school-education.ec.europa.eu/en/etwinning/group/vzdelavaren>.
3. Zobrazí sa skupina Vzdelávareň – kliknite na tlačítko **Join group/Pridať sa do skupiny**.



The screenshot shows the ESEP website interface. At the top, there is a navigation bar with the European Commission logo, language options (English), a mail icon, a user profile (Hana Malinová), and a search bar. Below this is a blue header with the text 'European School Education Platform' and the eTwinning logo. A secondary navigation bar includes links for Home, About, Discover, Learn, Teach, Connect, and eTwinning. The main content area is yellow and features a group card for 'Vzdelávareň'. The card includes a purple graphic with a book and a coffee cup, the group name, and a description: 'Vzdelávareň slúži všetkým eTwinning učiteľom na Slovensku. Je to oficiálna skupina, ktorú vedie eTwinning na Slovensku v spolupráci s ambasádormi. V tejto skupine zverejňujeme všetky nahrávky nami organizovaných webinárov, ako aj ďalšie podporné materiály pre úspešnú realizáciu eTwinning projektov.' At the bottom of the card, there is a 'Join group' button and a 'Group options' menu.

4. Následne sa zobrazí okno, kde sa vás systém ešte raz spýta, či sa chcete pridať do skupiny, kliknite na **Join group/Pridať sa do skupiny** a ste členom skupiny.
5. Na zobrazenie obsahu skupiny Vzdelávareň kliknite v žltom menu na **Pages/Stránky**.



This screenshot shows a close-up of the group page's navigation menu. The menu is yellow and contains the following links: Home, Pages, Materials, Forum, Online meetings, Members, and Support. A red arrow points to the 'Pages' link, which is highlighted in the original image.

6. Uvidíte zoznam jednotlivých stránok – záznamy z webinárov (členené podľa mien lektorov), zbierky webinárov z minulých rokov, informácie o národnom certifikáte kvality a pod. Po kliknutí na názov stránky v zozname v ľavej časti sa v pravej časti zobrazí jej obsah.

Kedykoľvek sa budete chcieť dostať do Vzdelávarne, prístup je jednoduchý – v hornom menu kliknite na šípku vedľa svojho mena a z rozbaleného menu vyberte možnosť **Groups/Skupiny**. Zobrazia sa skupiny, ktorých ste členom – vyberte si Vzdelávareň a kliknite na ňu.

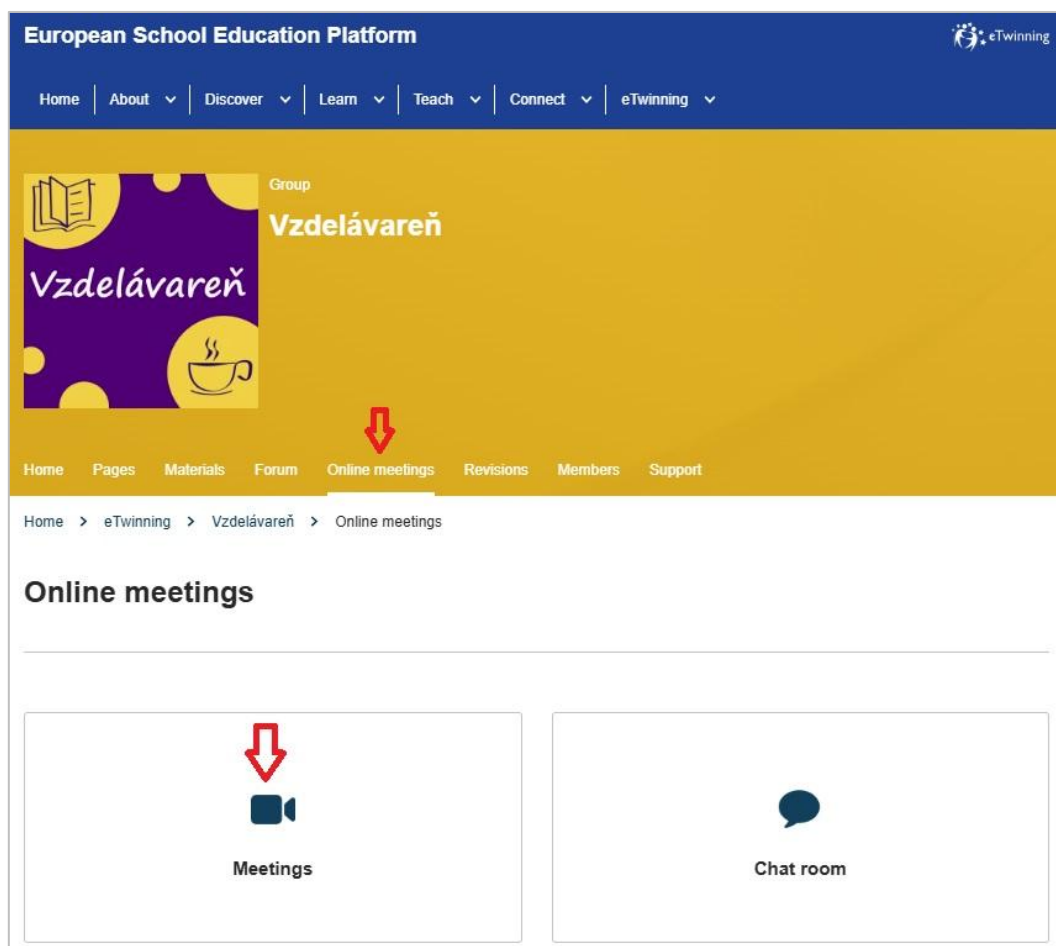
Do skupiny Vzdelávareň majú prístup **len osoby zaregistrované v Európskej školskej vzdelávacej platforme (ESEP)**. Ak ešte nie ste jej členom, vytvorte si EU login podľa [tohto návodu](#). Po dokončení registrácie váš účet zvalidujeme v priebehu 1 – 2 pracovných dní. Následne budete mať plný prístup do eTwinningu aj do Vzdelávarne.

Registrácia na Online štvrty s eTwinningom

Online štvrty s eTwinningom sú neformálne online stretnutia, kde môžete svoje otázky ohľadom eTwinningu a projektov prediskutovať s našimi ambasádorkami. Podujatie sa zvyčajne koná raz za 2 týždne, vo štvrtok večer (informácie o presných termínoch a čase zverejňujeme na našom [facebooku](#) a [instagrame](#)).

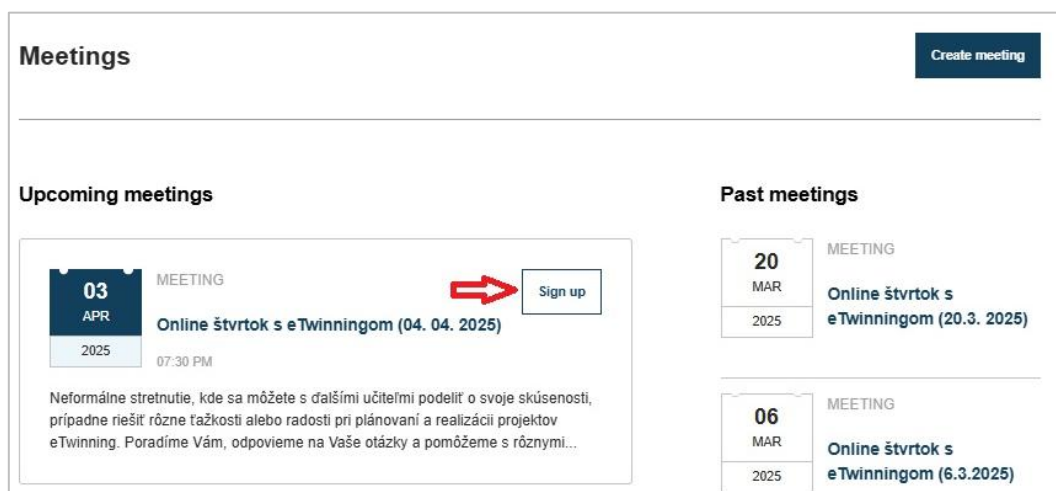
Ak sa chcete tohto online podujatia zúčastniť, **zaregistrujte sa nasledovne:**

1. V skupine [Vzdelávareň](#) kliknite v žltom menu na **Online meetings/Online stretnutia**, ďalej na [Meetings/Stretnutia](#).



The screenshot shows the 'European School Education Platform' interface. At the top, there is a blue navigation bar with 'Home', 'About', 'Discover', 'Learn', 'Teach', 'Connect', and 'eTwinning'. Below this is a yellow header for the 'Vzdelávareň' group. A red arrow points to the 'Online meetings' menu item in the yellow header. Below the header, there are two main options: 'Meetings' (with a red arrow pointing to it) and 'Chat room'.

2. Zobrazia sa najbližšie plánované online podujatia. Vpravo hore pri názve podujatia kliknite na tlačítko **Sign up/Prihlásiť sa**.



The screenshot shows the 'Meetings' page. At the top right, there is a 'Create meeting' button. Below this, there are two columns: 'Upcoming meetings' and 'Past meetings'. The 'Upcoming meetings' section shows a meeting on 03 APR 2025 at 07:30 PM, with a red arrow pointing to the 'Sign up' button. The 'Past meetings' section shows two past meetings: one on 20 MAR 2025 and another on 06 MAR 2025.

3. V čase konania online stretnutia prídte do skupiny [Vzdelávareň](#), kliknite na **Online meetings/Online strenutia** a ďalej na [Meetings/Strenutia](#). Pri podujatí, na ktoré ste sa zaregistrovali, budete mať možnosť **Join/Pripojiť sa** – kliknite naň a systém vás pripojí do online miestnosti.

Ak by ste mali akékoľvek otázky ohľadom Vzdelávarne, napíšte nám na info@etwinning.sk.