
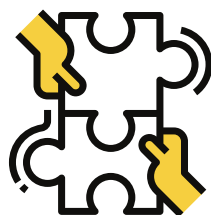



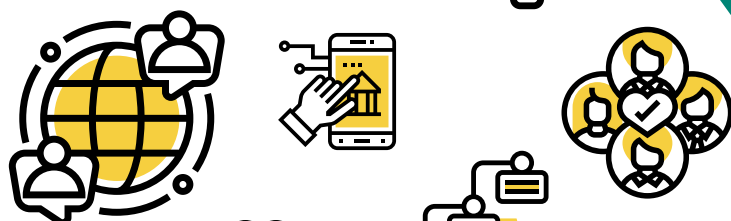
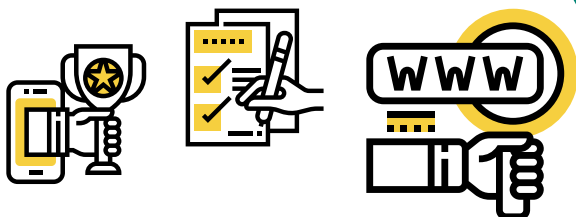



# Zbierka eTwinning webinárov 2022/2023

Podpora profesijného rozvoja učiteľa





Spolufinancovaný  
Európskou úniou



ŽILINSKÁ UNIVERZITA V ŽILINE  
eTwinning Slovensko



ISBN 978-80-554-2005-9

© eTwinning Slovensko, Žilinská univerzita v Žiline, 2023

# Úvod



Publikácia "Zbierka eTwinning webinárov 2022/2023" s podtitulom "Podpora profesijného rozvoja učiteľa" je cenným zdrojom pre pedagogickú komunitu, ktorá usilovne pracuje na zlepšení vzdelávania a obohatení svojich pedagogických zručností. Táto zbierka prináša 78 tém webinárov, ktoré boli realizované počas školského roka 2022/2023 v rámci eTwinning aktivít na Slovensku.

Každá z týchto tém je predstavená krátkou anotáciou, ktorá poskytuje učiteľom prehľad o obsahu a dôležitosti daného webinára. Ku každej anotácii je k dispozícii odkaz na nahrávku, čo umožňuje čitateľom bezplatný prístup k cenným informáciám a inšpirácii kedykoľvek a kdekoľvek.

Zbierka webinárov je usporiadaná abecedne podľa lektorov vzdelávania (ambasádorov eTwinning Slovensko) a jednotlivé témy sú radené tak, ako boli realizované v školskom roku 2022/2023. Vzdelávacie témy sú venované širokej palete aspektov, od medzinárodnej spolupráce škôl až po transformáciu tradičného vzdelávacieho prostredia. Zameriavajú sa tiež na rozvoj kompetencií pre život, komunikačných zručností, kreativity a využitie moderných digitálnych technológií. Publikácia ďalej obsahuje praktické návody na využitie rôznych online nástrojov, ako sú nástroje Google, Canva, Wakelet, Scratch a mnoho ďalších, aby učitelia mohli efektívne inovovať svoje vyučovanie. Tematické celky sa venujú taktiež umelej inteligencii a možnostiam jej využitia v školskej praxi. Súčasťou publikácie sú aj príklady dobrej praxe eTwinning projektov – na inšpiratívnych webinároch TeachMeet odovzdali svoje skúsenosti s projektovým vyučovaním víťazi Národnej súťaže eTwinning 2022.

Publikáciu vydala Žilinská univerzita v Žiline, pracovisko eTwinning Slovensko a jej obsahová pestrosť dáva priestor každému učiteľovi na ďalšie vzdelávanie a inovácie vo svojom vzdelávacom prostredí.

Veľa radosti pri ďalšom vzdelávaní vám praje

*tím eTwinning Slovensko  
Žilinská univerzita v Žiline*



Spolufinancovaný  
Európskou úniou



ŽILINSKÁ UNIVERZITA V ŽILINE  
eTwinning Slovensko



# OBSAH

-  **Babjačková Darina** **9**
- Padlet – online nástroj
  - Učenie hrou s eTwinningom
-  **Čepová Ivana & Šoltésová Ivana** **11**
- Začíname s eTwinningom – ako na medzinárodné projekty
-  **Lauková Martina** **13**
- eTwinning projekt „Mami, oci, čítaj mi!“
  - European School Education Platform – Ako zvládnuť registráciu MŠ
  - Prečo zahrnúť do eTwinning projektu aj rodičov?
  - Tvorba loga v programe „Postermwall“
  - Zábavné aktivity s Photoscape v eTwinning projekte
-  **Lohyňová Kornélia** **16**
- Vzdelávanie s eTwinningom – ako transformovať tradičnú triedu
  - Vzdelávanie s eTwinningom – reziliencia, čo, prečo, ako?
  - Vzdelávanie s eTwinningom – kompetencie pre život
  - Vzdelávanie s eTwinningom – LifeComp, schopnosť učiť sa
  - Vzdelávanie s eTwinningom – LifeComp, sociálne kompetencie
  - Vzdelávanie s eTwinningom – mindfulness
  - TeachMeet: eTwinning v materskej škole
  - TeachMeet: medzinárodné projekty na prvom stupni základnej školy

- TeachMeet: medzinárodné projekty na druhom stupni základnej školy
- TeachMeet: medzinárodné projekty na strednej škole
- TeachMeet: medzinárodné projekty – víťazi špeciálnych kategórií
- Vzdelávanie s eTwinningom: 4C – Kreativita a jej rozvoj
- Vzdelávanie s eTwinningom: 4C – Kreativita a jej rozvoj 2
- Vzdelávanie s eTwinningom: 4C – Komunikačné zručnosti
- Inovácie vo vzdelávaní



## Mészárosová Zuzana

25

- Indikátory kvality eTwinningového projektu. Ako požiadať o NQL?



## Nagyová Monika

27

- eTwinning v platforme ESEP – registrácia učiteľa a školy
- eTwinning v platforme ESEP – registrácia školského projektu
- eTwinning v platforme ESEP – virtuálna trieda TwinSpace
- Prvé kroky v projekte eTwinning - aktivity na predstavenie sa
- Chronológia aktivít v eTwinning projekte
- Aktivizácia žiakov online hrou
- Interaktívny vizuálny obsah pomocou GENIAL.LY
- Záverečné fázy eTwinning projektu: Evalvácia a diseminácia



## Peternai Zuzana

32

- Ako požiadať o titul Škola eTwinning?
- Učme sa vonku s eTwinningom



## Pol'anská Monika

**34**

- Prvé kroky s Wakelet: #1 Registrácia a prvá kolekcia
- Prvé kroky s Wakelet: #2 Zdieľanie a spolupráca
- Prvé kroky s Wakelet: #3 Spaces (priestory)
- eTwinning v novej platforme ESEP
- Hodnotenie v eTwinning projektoch. Ako na to?



## Prievozník Marcel

**37**

- Na kávičke s eTwinningom – začíname úspešný projekt
- Na kávičke s eTwinningom – základná výbava IKT nástrojov
- Na kávičke s eTwinningom – plánovanie a manažment eTwinning projektov
- Online tipy a triky – novinky vo svete IKT
- Na kávičke s eTwinningom – kolaboratívny workshop s Google nástrojmi
- Na kávičke s eTwinningom – Google formuláre v eTwinning projektoch
- Na kávičke s eTwinningom – workshop zoznamovacích aktivít
- Na kávičke s eTwinningom – kreatívne aktivity s grafikou
- Na kávičke s eTwinningom – tešíme sa na Vianoce
- Online tipy a triky – novinky vo svete IKT (pokračovanie)
- Na kávičke s eTwinningom – aktivity s QR kódmi
- Na kávičke s eTwinningom – hľadáme projektové inšpirácie
- Na kávičke s eTwinningom – Online aplikácie v triede
- Online tipy a triky – učiteľské "vychytávky"
- Na kávičke s eTwinningom – workshop kolaboratívnych aktivít
- Na kávičke s eTwinningom – začíname s Canvou (grafické kreácie)
- Na kávičke s eTwinningom – pracujeme s Canvou (vzdelávacie materiály)

- Na kávičke s eTwinningom – pracujeme s Canvou (videokreácie)
- Na kávičke s eTwinningom – pracujeme s Canvou (použitie vo vyučovaní)
- Na kávičke s eTwinningom – pracujeme s Canvou (ostatné aktivity)
- Na kávičke s eTwinningom – únikové hry a eTwinning
- Na kávičke s eTwinningom – umelá inteligencia hravo
- Online tipy a triky – novinky a zaujímavosti zo sveta IT
- Na kávičke s eTwinningom – umelá inteligencia ako pomocník
- Na kávičke s eTwinningom – zábava s online nástrojmi
- Na kávičke s eTwinningom – kreácie s umelou inteligenciou



## Rumanková Michaela

49

- eTwinning – medzinárodné projekty v materskej škole
- Inklúzia v medzinárodných projektoch eTwinning
- Webové nástroje v projektoch materskej školy – zoznamovacie aktivity
- Webové nástroje v eTwinningových projektoch: e-Knihy
- Interaktívne online aktivity v eTwinningových projektoch MŠ
- Webové nástroje v projektoch eTwinning – interaktívne obrázky
- TwinSpace – vytvorenie a práca vo virtuálnej triede



## Vinjarová Martina

53

- Plickers – interaktívne kvízy aj bez mobilných zariadení
- Zabavme sa s novým Scratchom a umelou inteligenciou
- Zábavné aktivity s umelou inteligenciou nielen na informatike
- Valentínske projekty so Scratchom
- Zábavne o internetovej bezpečnosti: Actionbound
- Zábavne o internetovej bezpečnosti: Heslá s Nearpod





# Darina Babjačková

Ambasádorka eTwinning

Základná škola  
Bernolákova ulica 1061  
Vranov nad Topľou



## Webináre (2)

- Padlet – online nástroj
- Učenie hrou s eTwinningom




## Padlet – online nástroj

Padlet je bezplatný nástroj zameraný na spoluprácu so žiakmi, spolužiakmi, kolegami, členmi projektového tímu, alebo rodinou. Padlet je navyše webová stránka. Chcete si usporiadať svoje plány, elektronicky vyvesiť nápady, realizované projektové úlohy, chronologicky usporiadať školské fotografie? Padlet má niekoľko výhod, ktoré si ukážeme na tomto webinári.



<https://youtu.be/VUYNROIlNk4>



## Učenie hrou s eTwinningom

Ako splniť vzdelávací a výchovný cieľ tak, aby boli žiaci vtiahnutí do vzdelávania, aby učenie nebolo nudným a iba teoretickým? Ukážeme si príklady z praxe ako aj metódy, ktoré budú nielen pre žiakov atraktívne. Naučíme sa zopár online nástrojov (Liveworsheets, Wordwall a iné).



[https://youtu.be/jPFR\\_3-GEcO](https://youtu.be/jPFR_3-GEcO)



## Ivana Šoltésová



Ambasádorka eTwinning  
Základná škola Štefana Šmálika  
Tvrdošín



## Ivana Čepová



Ambasádorka eTwinning  
Základná škola Dargovských  
hrdinov, Humenné



## Webináre (I)

- Začíname s eTwinningom – ako na medzinárodné projekty



## Začíname s eTwinningom – ako na medzinárodné projekty

Ako nadviazať medzinárodnú spoluprácu vašej školy? Inšpiračný webinár s ukážkou konkrétneho eTwinning projektu z praxe. Predstavenie platformy pre európske školské vzdelávanie (ESEP) - nového webového sídla eTwinning. Nebude chýbať ani postup registrácie do eTwinningu.



<https://youtu.be/2JlfeZ4rHxQ>



# Martina Lauková


Ambasádorka eTwinning

Základná škola s materskou školou  
Želiarska 4  
Košice



## Webináre (5)

- eTwinning projekt „Mami, oci, čítaj mi!“
- European School Education Platform – Ako zvládnuť registráciu MŠ
- Prečo zahrnúť do eTwinning projektu aj rodičov?
- Tvorba loga v programe „Postermwall“
- Zábavné aktivity s Photoscape v eTwinning projekte




## eTwinning projekt „Mami, oci, čítaj mi!“

Úvodný webinár pre všetkých učiteľov materských škôl, ktorí sa plánujú zapojiť do projektu „Mami, oci, čítaj mi!“. Webinár je spojený s registráciou účastníkov a poskytnutím úvodných informácií k spolupráci v projekte.



<https://youtu.be/FAuMZVr6itI>




## European School Education Platform – Ako zvládnuť registráciu MŠ

Oboznámiť sa s novou platformou European School Education Platform (ESEP). Poukázať na zvládnutie registrácie krok za krokom. Informovanie učiteľov, ako pracovať s novým webovým sídlom pre komunitu eTwinning. Praktická ukážka projektu materských škôl „Mami, oci, čítaj mi!“, ktorý je realizovaný v novej eTwinning platforme.



<https://youtu.be/zq-334-sDrY>



## Prečo zahrnúť do eTwinning projektu aj rodičov?

Veľmi dobre si uvedomujeme, aký je svet a ľudia v ňom citliví. Aké dôležité je vytvárať dobré vzťahy v rodine, v práci. Na webinári si ukážeme, ako posilniť komunitu rodičov v materskej škole prostredníctvom spolupráce na eTwinning projekte.



<https://youtu.be/TjpeQjY63cY>






## Tvorba loga v programe „Postermywall“

Ako vytvoriť svojmu projektu, či škole zaujímavé a pútavé logo? Program Postermywall ponúka jednoduché možnosti, ako vieme logo ľahko a bezplatne vytvoriť.



<https://youtu.be/DLidsImvIUQ>



## Zábavné aktivity s Photoscape v eTwinning projekte

Predstavíme vám jednoduchú bezplatnú pomôcku Photoscape pre úpravy fotografií a tvorbu koláží, ktorá sa zídne v učiteľskej praxi ako aj v projektoch eTwinning. Nástroj zvládnete používať za pár minút a je vhodný pre aktivity v materskej škole ako aj vyšších stupňoch vzdelávania.



<https://youtu.be/feaSrfC2LUk>



# Kornélia Lohyňová

Ambasádorka eTwinning

Hotelová akadémia  
Mikovíniho 1  
Bratislava




## Webináre (15)

- Vzdelávanie s eTwinningom – ako transformovať tradičnú triedu
- Vzdelávanie s eTwinningom – reziliencia, čo, prečo, ako?
- Vzdelávanie s eTwinningom – kompetencie pre život
- Vzdelávanie s eTwinningom – LifeComp, schopnosť učiť sa
- Vzdelávanie s eTwinningom – LifeComp, sociálne kompetencie
- Vzdelávanie s eTwinningom – mindfulness
- TeachMeet: eTwinning v materskej škole
- TeachMeet: medzinárodné projekty na prvom stupni základnej školy





- TeachMeet: medzinárodné projekty na druhom stupni základnej školy
- TeachMeet: medzinárodné projekty na strednej škole
- TeachMeet: medzinárodné projekty – víťazi špeciálnych kategórií
- Vzdelávanie s eTwinningom: 4C – Kreativita a jej rozvoj
- Vzdelávanie s eTwinningom: 4C – Kreativita a jej rozvoj 2
- Vzdelávanie s eTwinningom: 4C – Komunikačné zručnosti
- Inovácie vo vzdelávaní




## Vzdelávanie s eTwinningom – ako transformovať tradičnú triedu

Všetci vieme, že potrebujeme inovácie vo vzdelávaní. Nie je nám niekedy jasné aké inovácie potrebujeme a čo je inovatívne pre jedného, nemusí byť inovatívne pre iných. Na webinári si ukážeme 7 príkladov, ktoré môžu byť realizované v akejkolvek triede a ktoré nevyžadujú veľké investície.



[https://youtu.be/C\\_nzNyABbd0](https://youtu.be/C_nzNyABbd0)




## Vzdelávanie s eTwinningom – reziliencia, čo, prečo, ako?

Reziliencia je určitá odolnosť človeka, schopnosť získať silu, zotaviť sa po záťažovej situácii. Je to schopnosť vyrovnáť sa s problémami, prekážkami a neúspechom. Podľa mnohých expertov reziliencia je v podstate bežná a ľudia sú schopní získať a naučiť sa zručnosti, ktoré sú dôležité pre jej rozvoj. Naše deti by mali rozvíjať tieto zručnosti aj v škole. Rovnako je dôležité budovať aj našu rezilienciu, aby sme mohli byť príkladom pre našich žiakov. Webinár ponúkne učiteľom nástroje a metódy ako posilniť ich vlastnú rezilienciu a ako rozvíjať zručnosti žiakov, ktoré im umožnia stať sa životaschopnými a odolnými v živote.



<https://youtu.be/4sqATkXWZ5Q>

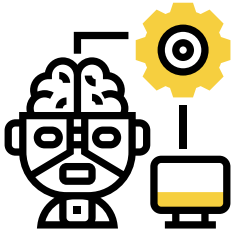


## Vzdelávanie s eTwinningom – kompetencie pre život

Aké kompetencie dôležité pre život je treba rozvíjať na školách a ako? Európska komisia nám ponúka zaujímavý dokument, v ktorom sú opísané tri oblasti kompetencií, ktoré ak rozvíjame, pomáhame zlepšovať žiakom ich učenie, spokojnosť, wellbeing aj uplatnenie sa v živote. Na webinári sa dozvieme o 9 dôležitých kompetenciách a ich rozvíjaní.



<https://youtu.be/ZZ4H-5OEIOE>



## Vzdelávanie s eTwinningom – LifeComp, schopnosť učiť sa

LifeComp je dokument, ktorý Európska komisia ponúka aj učiteľom na to, aby sa na školách zamerali na dôležité kompetencie pre život. Na webinári sa budeme rozprávať o troch kompetenciách, ktorých rozvoj je dôležitý pre žiakov, aby boli schopní učiť sa a prevziať zodpovednosť za svoje vzdelávanie.



<https://youtu.be/7j9eZxK2-go>




## Vzdelávanie s eTwinningom – LifeComp, sociálne kompetencie

Aké kompetencie dôležité pre život je treba rozvíjať na školách a ako? Európska komisia nám ponúka dokument LifeComp v ktorom sú opísané tri oblasti kompetencií. Na webinári sa dozvieme, ako rozvíjať sociálne kompetencie LifeComp aj s pomocou eTwinningu.



[https://youtu.be/lwIHN3\\_x6YQ](https://youtu.be/lwIHN3_x6YQ)




## Vzdelávanie s eTwinningom – mindfulness

Čo je mindfulness? Ako nám môže pomôcť a prečo by sme všímavý stav mysle mali začať využívať aj v škole? Na tieto a ďalšie otázky budeme hľadať odpovede na webinári, ktorý nám dá aj návod, ako prepojiť mindfulness a eTwinning.



<https://youtu.be/OuOHHGSOADU>



## TeachMeet: eTwinning v materskej škole

Stretnite svojich kolegov a spoznajte víťazov Národnej súťaže eTwinning 2022 v kategórii "materská škola". Nechajte sa inšpirovať nápismi, tipmi a skúsenosťami učiteľov, ktorí vám poradia ako zvládnuť realizáciu projektu. S projektom "STEAM for Kids" nás inšpiruje Michaela Rumanková (Materská škola, Iljušinova, Bratislava) a projekt "Money - Money - Money" predstaví Drahomíra Gaňová (Materská škola Jasenové, Kľače).



<https://youtu.be/JswHseiVd3k>



## TeachMeet: medzinárodné projekty na prvom stupni základnej školy

Stretnite svojich kolegov a spoznajte víťazov Národnej súťaže eTwinning 2022 v kategórii "1. stupeň ZŠ". Nechajte sa inšpirovať nápadmi, tipmi a skúsenosťami učiteľov, ktorí vám poradia ako zvládnuť realizáciu projektu. S projektom "The Monkey's Math Suitcase" nás inšpiruje Andrea Romanová (Základná škola, Hrnčiarska, Humenné), projekt "Malí kasteláni" predstaví Mária Odrobiňáková (Spojená škola sv. Jozefa, Turzovka) a Janka Lastičová (Cirkevná spojená škola, Okružná, Dolný Kubín) predstaví projekt "Svet byliniek".



[https://youtu.be/NEObfYI\\_IV4](https://youtu.be/NEObfYI_IV4)



## TeachMeet: medzinárodné projekty na druhom stupni základnej školy

Stretnite svojich kolegov a spoznajte víťazov Národnej súťaže eTwinning 2022 v kategórii "2. stupeň ZŠ". Nechajte sa inšpirovať nápadmi, tipmi a skúsenosťami učiteľov, ktorí vám poradia ako zvládnuť realizáciu projektu. S projektom "EUtopian Smart City" nás inšpiruje Monika Nagyová (Základná škola, Hroncova 23, Košice), projekt "eTwinners go green" predstaví Mária Čiefová (Cirkevná spojená škola, Duchnovičova, Humenné), Marcel Prievozník (Súkromná základná škola Oravská cesta, Žilina) inšpiruje s projektom "Be Smart Online: Fake or Real?" a Svetlana Kotorová (Gymnázium, Kpt. Nálepku, Sobrance) predstaví projekt "9. slovanský protivojnový zborník LIDICE 80".



<https://youtu.be/-BiOCJdkaoc>



## TeachMeet: medzinárodné projekty na strednej škole

Stretnite svojich kolegov a spoznajte víťazov Národnej súťaže eTwinning 2022 v kategórii "stredná škola". Nechajte sa inšpirovať nápadi, tipmi a skúsenosťami učiteľov, ktorí vám poradia ako zvládnuť realizáciu projektu. S projektom "GLOB@L ISSUES @ SCHOOL" nás inšpiruje Zuzana Mészárosová (Obchodná akadémia, Levice), projekt "Everyday Math" predstaví Monika Poľanská (Obchodná akadémia, Stará Ľubovňa) a Gabriela Kövesiová (Gymnázium Š. Moyses, Moldava nad Bodvou) predstaví projekt "Discover Europe".



<https://youtu.be/YjQLfvwdKjo>




## TeachMeet: medzinárodné projekty – víťazi špeciálnych kategórií

Stretnite svojich kolegov a spoznajte víťazov Národnej súťaže eTwinning 2022 v špeciálnych kategóriách. Nechajte sa inšpirovať nápadi, tipmi a skúsenosťami učiteľov, ktorí vám poradia ako zvládnuť realizáciu projektu. S projektom "Keď Karel IV. bude Karel 4" nás inšpiruje Denisa Rúrová (Stredná odborná škola technická, Stará Ľubovňa) a projekt ".think" predstaví Zuzana Peternai (Gymnázium P. Pázmáňa s VJM, Nové Zámky).



[https://youtu.be/5i\\_koOrptnk](https://youtu.be/5i_koOrptnk)




## Vzdelávanie s eTwinningom: 4C – Kreativita a jej rozvoj

Prečo je kreatívne myslenie dôležité? Je nevyhnutné byť flexibilný? Ako využiť poznatky vedy na lepšiu adaptáciu na zmeny a rozvoj kreativity našich žiakov, ale aj nás? Na webinári si ukážeme spôsoby aj nástroje na rozvoj kreativity v triede a projektoch eTwinning.



<https://youtu.be/uTKOwGRcOBg>



## Vzdelávanie s eTwinningom: 4C – Kreativita a jej rozvoj 2

V prvej časti sme hovorili o tom, prečo je kreatívne myslenie dôležité a ako ho rozvíjať. V druhej časti sa bližšie pozrieme na to, ako vyzerá kreatívny proces, prečo a ako rozvíjať zvedavosť, ako využiť poznatky vedy na rozvoj kreativity našich žiakov, ale aj nás. Na webinári si ukážeme aj spôsoby a nástroje na rozvoj kreativity v triede a projektoch eTwinning.



<https://youtu.be/oeZAyAwkfN4>



## Vzdelávanie s eTwinningom: 4C – Komunikačné zručnosti

Komunikačné zručnosti sú dôležitou kompetenciou sociálnej inteligencie. Tento webinár sa zameria na komunikačné zručnosti, ktoré je možné využiť v bežnom živote, ale aj v práci, v triede a samozrejme pri projektovej práci.



<https://youtu.be/WbzOdQyQVzc>



## Inovácie vo vzdelávaní

Inovácie vo vzdelávaní môžu mať rôzne formy a môžu byť realizované na rôznych úrovniach. Ako je možné využiť žiakov a rodičov ako zdroj inovácií a rozvíjať dôležité kompetencie, ktoré pripravujú žiakov na život? Dozviete sa na webinári, v ktorom vám Základná škola v Kvačanoch odprezentuje svoj jedinečný projekt do ktorého boli aktívne zapojení všetci žiaci školy.



<https://youtu.be/TJlvOiThKHc>





# Zuzana Mészárosová

Ambasádorka eTwinning

Obchodná akadémia  
Kálmána Kittenbergera 2  
Levice



## Webináre (I)

- Indikátory kvality eTwinningového projektu. Ako požiadať o NQL?



## Indikátory kvality eTwinningového projektu. Ako požiadať o NQL?

Návod na to ako uskutočniť kvalitné medzinárodné školské projekty eTwinning, získať národný certifikát kvality (NQL) a konkrétne tipy a príklady projektov z praxe. Zoznámite sa aj s novou online žiadosťou o NQL v ESEP platforme.



<https://youtu.be/PxifLMXpQ70>



# Monika Nagyová

Ambasádorka eTwinning

Základná škola


Hroncova 23

Košice



## Webináre (8)

- eTwinning v platforme ESEP – registrácia učiteľa a školy
- eTwinning v platforme ESEP – registrácia školského projektu
- eTwinning v platforme ESEP – virtuálna trieda TwinSpace
- Prvé kroky v projekte eTwinning - aktivity na predstavenie sa
- Chronológia aktivít v eTwinning projekte
- Aktivizácia žiakov online hrou
- Interaktívny vizuálny obsah pomocou GENIAL.LY
- Záverečné fázy eTwinning projektu: Evalvácia a diseminácia



## eTwinning v platforme ESEP – registrácia učiteľa a školy

Chceli by ste vytvárať medzinárodné projekty eTwinning, no nevíete ako začať? Prvá časť zo série webinárov pre učiteľov ponúka prehľad toho, čo eTwinning ponúka pre profesijný rozvoj učiteľa a tvorbu projektového vyučovania na hodinách. Začiatocníci, či pokročilí, so znalosťou cudzích jazykov, alebo aj bez nej - všetci ste vítaní! Prejdite s nami procesom registrácie a staňte sa aktívnym členom najväčšej komunity škôl v Európe.



[https://youtu.be/Ow\\_ErOUBn7c](https://youtu.be/Ow_ErOUBn7c)



## eTwinning v platforme ESEP – registrácia školského projektu

Druhá časť zo série webinárov zameraných na počiatočnú prácu v platforme eTwinning je cielená na spájanie sa s projektovými partnermi a vytváranie samotných projektov. Potrebujete inšpiráciu, o čom by taký projekt mohol byť? Na webinári nájdete návod ako to bude pre vás jednoduché a pre žiakov zaujímavé a zábavné.



<https://youtu.be/w9oGx4nFhGO>



## eTwinning v platforme ESEP – virtuálna trieda TwinSpace

Tretia časť zo série webinárov sa zameriava na prácu v interaktívnej triede TwinSpace. Táto virtuálna trieda je práve ten priestor, kde sa projekt odohráva a kde je vidieť výstupy jednotlivých úloh. Pozrieme sa na to ako sa orientovať v TwinSpace, ako pridávať výstupy a ako aktívne začleniť žiakov do projektu ich registráciou.



<https://youtu.be/Thdny-uDJ-c>

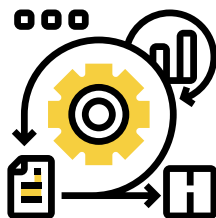


## Prvé kroky v projekte eTwinning – aktivity na predstavenie sa

Ako sa hovorí - prvý dojem môžeme urobiť iba raz. Takým prvým dojmom v každom eTwinning projekte by malo byť predstavenie sa projektových partnerov. Na prvý pohľad to možno znie ako jednoduchá úloha, no aj tá si vyžaduje kreativitu a dobré nápady. Práve tie prvé kroky v projekte nám naznačujú ako sa nám bude s partnermi spolupracovať a zároveň si budeme dôveru a vidinu spoločného cieľa. V rámci tohto webinára vám predstavíme konkrétne tipy na predstavovacie aktivity, ktoré budú nielen kreatívne, ale aj kolaboratívne.



<https://youtu.be/7HXIT2y8-sg>




## Chronológia aktivít v eTwinning projekte

Kvalita projektu závisí od viacerých faktorov, ktoré je potrebné dodržať. Jedným z nich je aj zoradenie stránok projektu tak, aby bol jasne viditeľný cieľ, obsah a smerovanie projektu až k jeho samotnému výstupu. Na tomto webinári si ukážeme ako zoradiť stránky projektu, aké kritériá dodržať zároveň so zaujímavými tipmi z konkrétnych projektov.



<https://youtu.be/64zDCFj-kl8>



## Aktivizácia žiakov online hrou

Hľadáte spôsob ako sa efektívne učiť v škole či doma? Dajte do hry moderné technológie a dostaňte do tried výučbové a edukačné programy pre zábavné vzdelávanie. Dotvorte mozaiku bežnej vyučovacej hodiny pomocou malých interaktívnych jednotiek vďaka moderným online nástrojom. Spoznajte s nami jednoduché pracovné prostredie, ktoré vám zabezpečí pohodlnú a rýchlu tvorbu úloh pre vašich žiakov nielen v projektoch eTwinning.



<https://youtu.be/LO3RcbXw3il>




## Interaktívny vizuálny obsah pomocou GENIAL.LY

Online nástroj Genial.ly predstavuje revolúciu v triede, kde učitelia motivujú interaktívnym a gamifikovaným obsahom. Študenti sa učia tvorivo a spolu s pedagógmi si zvyšujú digitálne kompetencie. Staňte sa skutočným influencerom pre svojich žiakov nielen v medzinárodných projektoch eTwinning, ale aj vo vašej triede a naučte sa používať bezplatné služby Genial.ly.



<https://youtu.be/Z68UN6VL8dQ>



## Záverečné fázy eTwinning projektu: Evalvácia a diseminácia

Ukážeme si ako na záverečné fázy projektu eTwinning v kocke. Spätná väzba je jedným z najlepších vynálezov ako zlepšiť svoje pracovné zvyklosti a postupy, ako zlepšiť medziľudské vzťahy, zvýšiť schopnosti jednotlivcov a uzavrieť projekt v dobrej atmosfére. Diseminácia zase zviditeľní váš projekt, školu a práve vy sa možno stanete tým, ktorý bude inšpirovať ostatných učiteľov k tvorbe medzinárodných projektov eTwinning. Na tomto webinári si predstavíme tipy ako pracovať so spätnou väzbou v projektovom prostredí TwinSpace a zároveň si predstavíme aj formy a nástroje diseminácie eTwinningových projektov.



<https://youtu.be/fczx4gbeLWY>





# Zuzana Peternai

Ambasádorka eTwinning

Gymnázium P. Pázmáňa  
s VJM - Pázmány Péter Gimnázium  
Nové Zámky



## Webináre (2)

- Ako požiadať o titul Škola eTwinning?
- Učme sa vonku s eTwinningom





## Ako požiadať o titul Škola eTwinning?

Na webinári sa dozviete, ako získať titul Škola eTwinning, aké konkrétne kritériá treba splniť na to, aby ste prešli prvou fázou výberu. Školy, ktoré sú oprávnené o titul do 31. januára 2023 požiadať sa dozvedia, aké podporné dokumenty potrebujú priložiť k žiadosti a na čo nezabudnúť pred poslaním žiadosti.



<https://youtu.be/dTQl0oIVzkU>



## Učme sa vonku s eTwinningom

Jún je čas školských výletov, škôl v prírode, dobrého počasia - láka nás do prírody a von. Ale vyučovanie ešte neskončilo. Na webinár sme pozbierali zopár tipov, ako zamestnať žiakov vonku, aké aktivity s nimi realizovať aj s využitím smartfónov, a prípadne ako tieto aktivity implementovať do eTwinningových projektov.



<https://youtu.be/M2NACBPcU5I>



# Monika Poľanská


Ambasádorka eTwinning

Spojená škola, Jarmočná 108,  
organizačná zložka Obchodná  
akadémia  
Stará Ľubovňa



## Webináre (5)

- Prvé kroky s Wakelet: #1 Registrácia a prvá kolekcia
- Prvé kroky s Wakelet: #2 Zdieľanie a spolupráca
- Prvé kroky s Wakelet: #3 Spaces (priestory)
- eTwinning v novej platforme ESEP
- Hodnotenie v eTwinning projektoch. Ako na to?




## Prvé kroky s Wakelet: #1 Registrácia a prvá kolekcia

Pridáte sa k mnohým učiteľom, ktorí používajú Wakelet pre projektovú prácu v triede ako aj projekty eTwinning? Predstavíme vám bezplatný nástroj Wakelet, ktorý slúži na zhromažďovanie informácií, vytváranie zaujímavých digitálnych i vizuálnych materiálov, portfólií, zbierok. Vynikajúca pomôcka každého učiteľa.



<https://youtu.be/OOFgcWkUAeE>




## Prvé kroky s Wakelet: #2 Zdieľanie a spolupráca

Ďalšia časť o platforme Wakelet, o tom, ako funguje a ako ju môžeme používať vo svojich triedach každý deň. Pripravené máme tri konkrétne scenáre na aktivity pre skupinovú/projektovú prácu.



<https://youtu.be/IIHpjYR4wKM>

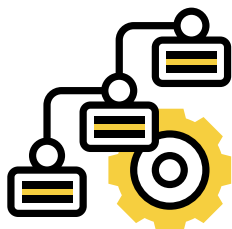


## Prvé kroky s Wakelet: #3 Spaces (priestory)

Ďalšia časť o platforme Wakelet, v tejto časti si ukážeme rozdiel medzi kolekciami a priestormi (spaces), ako si priestory vytvoríme, možnosti zdieľania s ostatnými, ako pridáme členov/prispievateľov do svojich priestorov. Nevynecháme ani tipy a ukážky z praxe.



<https://youtu.be/GSmlbw7QOT8>




## eTwinning v novej platforme ESEP

Preskúmame spolu novú platformu európskeho školského vzdelávania ESEP a možnosti pre profesijný rozvoj, ktoré nám ponúka. Pozrieme sa na to, aké miesto má v novej platforme eTwinning a ako "ovládnúť" priestor pre spoluprácu TwinSpace, v ktorom môžeme spolupracovať so svojimi partnermi, pozývať žiakov alebo pozorovateľov, vykonávať aktivity, organizovať podujatia, zdieľať obrázky a súbory, či dokumentovať svoj pokrok v projekte eTwinning.



<https://youtu.be/jmsQGgGe6Rc>



## Hodnotenie v eTwinning projektoch. Ako na to?

Hodnotenie alebo evalvácia je jedným z kritérií kvality eTwinning projektu. Čo, ako, prečo a pomocou akých digitálnych nástrojov hodnotiť? Tieto otázky budú ústrednou témou tohto webinára. Môžete sa tešiť na tipy a praktické ukážky hodnotenia, ktoré využijete vo svojich eTwinning projektoch.



<https://youtu.be/SPYm42NR6uw>



# Marcel Prievozník

Ambasádor eTwinning

Súkromná základná škola  
Oravská cesta 11  
Žilina



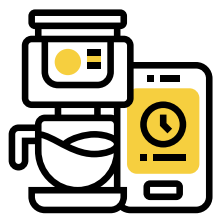
## Webináre (26)

- Na kávičke s eTwinningom – začíname úspešný projekt
- Na kávičke s eTwinningom – základná výbava IKT nástrojov
- Na kávičke s eTwinningom – plánovanie a manažment eTwinning projektov
- Online tipy a triky – novinky vo svete IKT
- Na kávičke s eTwinningom – kolaboratívny workshop s Google nástrojmi
- Na kávičke s eTwinningom – Google formuláre v eTwinning projektoch
- Na kávičke s eTwinningom – workshop zoznamovacích aktivít





- Na kávičke s eTwinningom – kreatívne aktivity s grafikou
- Na kávičke s eTwinningom – tešíme sa na Vianoce
- Online tipy a triky – novinky vo svete IKT (pokračovanie)
- Na kávičke s eTwinningom – aktivity s QR kódmi
- Na kávičke s eTwinningom – hľadáme projektové inšpirácie
- Na kávičke s eTwinningom – Online aplikácie v triede
- Online tipy a triky – učiteľské "vychytávky"
- Na kávičke s eTwinningom – workshop kolaboratívnych aktivít
- Na kávičke s eTwinningom – začíname s Canvou (grafické kreácie)
- Na kávičke s eTwinningom – pracujeme s Canvou (vzdelávacie materiály)
- Na kávičke s eTwinningom – pracujeme s Canvou (videokreácie)
- Na kávičke s eTwinningom – pracujeme s Canvou (použitie vo vyučovaní)
- Na kávičke s eTwinningom – pracujeme s Canvou (ostatné aktivity)
- Na kávičke s eTwinningom – únikové hry a eTwinning
- Na kávičke s eTwinningom – umelá inteligencia hravo
- Online tipy a triky – novinky a zaujímavosti zo sveta IT
- Na kávičke s eTwinningom – umelá inteligencia ako pomocník
- Na kávičke s eTwinningom – zábava s online nástrojmi
- Na kávičke s eTwinningom – kreácie s umelou inteligenciou



## Na kávičke s eTwinningom – začíname úspešný projekt

Každý projekt eTwinning by mal naplniť svoj cieľ - inovatívnou cestou pristupovať k vyučovaniu cez aktivity podporujúce spoluprácu partnerov na báze IKT. Okrem iného musí každý jeden projekt spĺňať niektoré náležitosti, aby bol považovaný za úspešný aj po inej stránke než len pedagogickej. Na tomto webinári si ukážeme, akých chýb sa vyvarovať pri zakladaní a počas realizácie projektu tak, aby ste s ľahkosťou získali certifikát kvality.



<https://youtu.be/jbHjC-ehR3A>

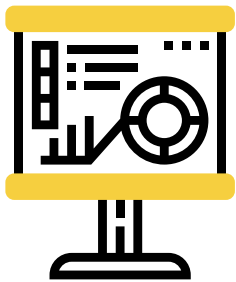


## Na kávičke s eTwinningom – základná výbava IKT nástrojov

Realizácia eTwinning aktivít si vyžaduje disponovať okrem iného aj portfóliom IKT nástrojov. Na tomto webinári si ukážeme, akými základnými nástrojmi by mal učiteľ disponovať tak, aby mu uľahčili realizáciu eTwinning projektu.



<https://youtu.be/ZcoUBuN2vvo>



## Na kávičke s eTwinningom – plánovanie a manažment eTwinning projektov

Hoci je realizácia eTwinning aktivít výhradne na strane žiakov, je to učiteľ, ktorý ho plánuje a riadi spolu so svojím partnerom - učiteľom z partnerskej krajiny. Na tomto webinári si ukážeme rôzne pomôcky a triky, ktoré nám v tejto dôležitej fáze projektu veľmi dobre pomáhajú.



<https://youtu.be/bBJroxXYmOU>



## Online tipy a triky – novinky vo svete IKT

Internet dennodenne ponúka nové možnosti rôznych aplikácií, ktoré nám uľahčujú život. V tejto časti nášho webinárového seriálu o IKT novinkách Vám ukážeme, o aké online nástroje ide, na čo sú určené a aké funkcionality ponúkajú používateľom.



<https://youtu.be/aNxUAGFlcqU>






## Na kávičke s eTwinningom – kolaboratívny workshop s Google nástrojmi

eTwinning predstavuje inovatívny prístup k projektovej práci žiakov a k vyučovaniu. K jeho realizácii je vhodné ovládať nástroje, ktorými zastrešíme jednotlivé projektové aktivity a odprezentujeme spoločne dosiahnuté výsledky. Takými sú napríklad Google nástroje. Na webinári si ukážeme ukážky práce v triede, kde skombinujeme eTwinning s Google nástrojmi.



<https://youtu.be/X8Ff9jfIIRw>



## Na kávičke s eTwinningom – Google formuláre v eTwinning projektoch

V rámci vyučovania ako aj realizácii projektových úloh eTwinning je častou aktivitou zber údajov rôzneho charakteru. Google formuláre sú obľúbenou pomôckou a vyhľadávanou voľbou pre zber dát. Ako ich použiť a zakomponovať do projektových ideí si ukážeme na tomto webinári.



<https://youtu.be/z5DbFMaLvJM>

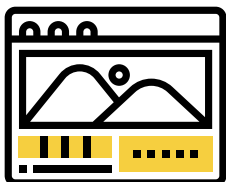


## Na kávičke s eTwinningom – workshop zoznamovacích aktivít

Zoznamovanie partnerov je z pohľadu medzinárodných školských projektov dôležitým začiatkom každej spolupráce. Jeho realizácia nemusí byť obyčajným vyplnením profilu v eTwinningu, ale dá sa urobiť aj rôznymi netradičnými spôsobmi. Prínos je nielen spoznanie sa, ale aj práca s jazykovými i nejazykovými kompetenciami. Na tomto webinári si ukážeme niekoľko takýchto aktivít.



<https://youtu.be/MeP2MDbUB8E>




## Na kávičke s eTwinningom – kreatívne aktivity s grafikou

Existuje veľa projektových aktivít, ktoré sú veľkou výzvou pre tvorivosť žiakov. Ich cieľom je nielen vytvárať diela, ale cez tvorbu sa učiť neustále nové veci. Na tomto webinári si ukážeme niekoľko aktivít, prostredníctvom ktorých žiakom poskytnete priestor pre ich fantáziu a predstavivosť.



[https://youtu.be/JdYf\\_lI5Ov4](https://youtu.be/JdYf_lI5Ov4)



## Na kávičke s eTwinningom – tešíme sa na Vianoce

Vianočný čas je pre žiakov veľmi obľúbenou sezónou. eTwinning nie je v tomto výnimkou, preto veľa učiteľov siahajú po možnosti organizovať aktivity s touto tematikou. Na webinári si ukážeme rôzne aktivity medzinárodnej spolupráce škôl, ktoré sú vhodnou voľbou do tohto krásneho obdobia roka.



<https://youtu.be/qvzilirX17OQ>




## Online tipy a triky – Novinky vo svete IKT (pokračovanie)

Na webinári si predstavíme ďalšiu várku digitálnych nástrojov vhodných pre projektové vyučovanie s aplikáciou eTwinning prístupu a predovšetkým pre podporu spolupráce medzi projektovými partnermi.



<https://youtu.be/vF8d4I4Q2Iw>




## Na kávičke s eTwinningom – aktivity s QR kódmi

Používanie QR kódov sa stalo veľmi populárnym nielen v komerčnej sfére, ale svoje miesto si našlo aj v rôznych fázach edukačného procesu. Atraktívnym sa QR kód stal aj v eTwinning projektoch. Na tomto webinári si ukážeme zopár ukážok aktivít zameraných na ich používanie.



<https://youtu.be/I399MOMJqRI>

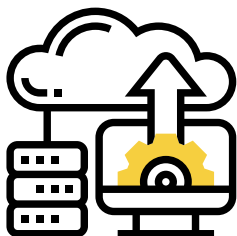


## Na kávičke s eTwinningom – hľadáme projektové inšpirácie

Nápadov a inšpirácií do eTwinning projektov nie je nikdy dosť. Občas však aj invenčný a nápaditý učiteľ musí hľadať rôzne zdroje inšpirácie. Na webinári si ukážeme zopár prístupov, ako hľadať nápady na projekt či možnosti, ako sa nechať naladiť na hodiny s podporou eTwinning.



<https://youtu.be/MnVDEhhNImU>



## Na kávičke s eTwinningom – Online aplikácie v triede

Technológie sa stávajú bežnou súčasťou každodenného vyučovacieho procesu. K naplneniu cieľov, ktoré majú žiaci dosiahnuť nám môžu pomôcť rôzne aplikácie. V eTwinning hodinách tomu nie je inak a práve spolupráca a technológie majú v takto orientovaných hodinách svoje silné zastúpenie. Na tomto webinári si ukážeme niekoľko takýchto ukážok.



<https://youtu.be/w8QtOcXFk4E>




## Online tipy a triky – učiteľské "vychytávky"

Webinár je zameraný na predstavenie rôznych osvedčených nástrojov pedagogickej praxe. Učiteľovi sú k dispozícii okamžite bezplatne. Ide o nástroje, ktorými učiteľ prepája svoj smartfón s počítačom, prenáša súbory, rýchlo vytvára poznámky alebo jednoducho zdieľa obsah rôzneho formátu.



<https://youtu.be/bmfeG1epjlg>



## Na kávičke s eTwinningom – workshop kolaboratívnych aktivít

eTwinning ponúka na výber množstvo nástrojov, nápadov a rôznych prístupov k vyučovaniu. Ak je medzinárodný školský projekt eTwinning založený na zdravej a zmysluplnej spolupráci, žiaci z neho môžu len profitovať. Na tomto webinári si predstavíme rôzne aktivity, ktorými žiakov motivujeme a oni sa pritom učia cez rôzne výzvy.



[https://youtu.be/4ppM\\_3ThMdU](https://youtu.be/4ppM_3ThMdU)



## Na kávičke s eTwinningom – začíname s Canvou (grafické kreácie)

Na webinári si ukážeme základné prvky grafiky a práce v nástroji Canva. Budeme vytvárať grafické dielo ako výsledok spolupráce v rámci eTwinning projektových aktivít. Tentokrát na tému fotografia, obrázok a práca s rôznymi obrazovými prvkami v prostredí Canva.



<https://youtu.be/SgUoh6POEyY>




## Na kávičke s eTwinningom – pracujeme s Canvou (vzdelávacie materiály)

Projektové úlohy si niekedy vyžadujú zmeny pri vytváraní obsahu hodiny s projektovým zameraním. K tomu nám vhodne pomôže Canva, pomocou ktorej dokážeme vytvárať vhodný edukačný materiál. Výbornou možnosťou je, že potenciál Canvy siaha až k žiakom, ktorí môžu takýto obsah sami vytvárať. Na tomto webinári si ukážeme, ako zvládnuť základné funkcie Canvy pri tvorbe vzdelávacieho materiálu.



<https://youtu.be/2ukCRxN7MG4>




## Na kávičke s eTwinningom – pracujeme s Canvou (videokreácie)

Canva svojou funkcionalitou presahuje množstvo nástrojov na tvorbu videa. Zabudovaný systém generovania a pridávania videoobsahu je veľmi obsažný a vyžaduje si neustále objavovanie a skúšanie. Na tomto webinári sa spoločne naladíme na tvorbu videa s využitím veľkého množstva Canva vychytávok.



[https://youtu.be/VkzUQO7yb\\_U](https://youtu.be/VkzUQO7yb_U)




## Na kávičke s eTwinningom – pracujeme s Canvou (použitie vo vyučovaní)

eTwinning hodiny nie sú výhradne o práci na projektoch. Častokrát využívajú jeho potenciál učitelia na organizovanie spoločných online hodín, kde sa žiaci stretnú a riešia rad úloh alebo problémových situácií. V tomto webinári sa sami skúsime takúto prácu a pritom využijeme potenciál skrytý v Canve.



<https://youtu.be/4VH3ToMaRKc>




## Na kávičke s eTwinningom – pracujeme s Canvou (ostatné aktivity)

Canva rozširuje svoje portfólio o ďalšie produkty, s ktorými sa dokážeme zviditeľniť v rámci eTwinning projektov. Na tomto webinári si predstavíme niekoľko tipov, ako využiť Canvu s pomocou ďalších prvkov.



<https://youtu.be/ePLXjtudhqo>

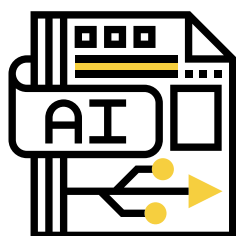


## Na kávičke s eTwinningom – únikové hry a eTwinning

Za posledné roky sa únikové hry stali veľmi populárnym nástrojom zvyšovania motivácie žiakov. Prostredníctvom nich sa žiaci nielen zabavia, ale predovšetkým si osvoja nové zručnosti, naučia sa vyhľadávať alebo jednoducho iba spolupracovať so spolužiakmi.



<https://youtu.be/3gX27wWGfil>




## Na kávičke s eTwinningom – umelá inteligencia hravo

Učiteľ a tvorca eTwinning projektov môže využívať potenciál, ktorý prináša umelá inteligencia do vzdelávania. Čo všetko dokáže umelá inteligencia v obyčajnom eTwinning projekte a ako ľahko ju použiť vo vzdelávaní sa dozviete na webinári.



<https://youtu.be/Yn2thcyrbmo>



## Online tipy a triky – novinky a zaujímavosti zo sveta IT

Na webinári predstavíme ďalšiu dávku bezplatných online nástrojov, ktoré sú užitočné nielen v projektoch eTwinning, ale aj v rôznych fázach vyučovacích hodín.



<https://youtu.be/ve2faz83NyQ>




## Na kávičke s eTwinningom – umelá inteligencia ako pomocník

Umelá inteligencia prinesie do vzdelávania revolúciu. Na túto zmenu by sa mal pripraviť aj učiteľ a včas zareagovať, aby využil potenciál, ktorý sa v nej skrýva. Na tomto webinári si predstavíme umelú inteligenciu v kontexte pomocníka a radcu.



<https://youtu.be/ObImTmfyOkc>




## Na kávičke s eTwinningom – zábava s online nástrojmi

Na konci školského roka, keď majú hodiny voľnejší charakter, ponúkajú sa nám rôzne možnosti využitia IKT nástrojov, aby sa žiaci nielen zabavili, ale aj využili všetko, čo sa naučili. Aktivity eTwinning nám v tomto dokážu veľmi dobre pomôcť. Ako na to? Dozviete sa na tomto webinári.



<https://youtu.be/MZcRVboyZMk>



## Na kávičke s eTwinningom – kreácie s umelou inteligenciou

Je isté, že umelá inteligencia zasiahla do bežného života, i do vyučovania. Jej potenciál sa dá však využiť aj kreatívnym spôsobom. Na webinári si ukážeme, ako kreatívne dokážeme vzdelávať s použitím tohto pomocníka.



[https://youtu.be/I-pouA5P\\_Wg](https://youtu.be/I-pouA5P_Wg)





# Michaela Rumanková


Ambasádorka eTwinning

Materská škola Iljušinova  
Bratislava



## Webináre (7)

- eTwinning – medzinárodné projekty v materskej škole
- Inklúzia v medzinárodných projektoch eTwinning
- Webové nástroje v projektoch materskej školy – zoznamovacie aktivity
- Webové nástroje v eTwinningových projektoch: e-Knihy
- Interaktívne online aktivity v eTwinningových projektoch MŠ
- Webové nástroje v projektoch eTwinning – interaktívne obrázky
- TwinSpace – vytvorenie a práca vo virtuálnej triede




## eTwinning – medzinárodné projekty v materskej škole

Webinár určený pre učiteľov materských škôl, ktorí by chceli inovatívnou a atraktívnou formou prepojiť svoje edukačné aktivity s prácou v medzinárodných školských projektoch a vytvoriť tak spoluprácu s materskými školami v zahraničí. Na webinári sa dozviete o eTwinningu a projektových aktivitách v materskej škole.



<https://youtu.be/xLNboCHICOY>



## Inklúzia v medzinárodných projektoch eTwinning

Webinár je určený primárne pre špeciálnych pedagógov, ale aj učiteľov, ktorí majú v triede integrované dieťa so ŠVVP a chceli by sa zapojiť do medzinárodných školských projektov na platforme eTwinning. Počas webinára sa dozviete o inklúzii, o rôznych projektových aktivitách a silných stránkach detí s poruchami autistického spektra, ktoré môžete využiť pri realizácii medzinárodných školských projektov na platforme eTwinning.



<https://youtu.be/RMOE0d4qhZk>



## Webové nástroje v projektoch materskej školy – zoznamovacie aktivity

Webinár je určený pre učiteľov materských škôl, ktorí začali realizovať eTwinningový projekt a radi by sa inšpirovali, akými aktivitami sa môžu navzájom zoznámiť deti s projektovými partnermi. Pri realizácii projektu je dôležitá spolupráca a dobrú spoluprácu môžu naštartovať zaujímavé zoznamovacie aktivity detí. Počas webinára si ukážeme rôzne zoznamovacie aktivity detí v MŠ a zároveň si ukážeme, rôzne webové nástroje, ktorými tieto aktivity môžete realizovať.



<https://youtu.be/CmSHjFTyvWE>



## Webové nástroje v eTwinningových projektoch: e-Knihy

Webinár je určený najmä pre učiteľov materských škôl a prvého stupňa základných škôl, ktorí by radi obohatili svoje vzdelávacie aktivity a projekty eTwinning o digitálne technológie. Na webinári si prakticky ukážeme, ako si môžete vytvoriť e-Knihy pomocou StoryJumper a Book Creator a podporiť tak spoluprácu medzi partnerskými školami projekte. e-Knihy môžete využiť v rôznych fázach projektu a vytvoriť pekné spoločné príbehy či rôzne spoločné úlohy.



<https://youtu.be/kk8FIEBL-sQ>




## Interaktívne online aktivity v eTwinningových projektoch MŠ

Webinár je určený pre učiteľov materských škôl, ktorí by radi obohatili svoje vzdelávacie aktivity a projekty eTwinning o vlastné interaktívne a multimedialne online aktivity. Počas webinára si prakticky ukážeme, ako si môžete vytvoriť svoje vlastné online interaktívne úlohy pomocou aplikácie LearningApps .



<https://youtu.be/yRwTTniGWTK>




## Webové nástroje v projektoch eTwinning – interaktívne obrázky

Webinár je primárne určený pre učiteľov MŠ a prvý stupeň ZŠ, ktorí by sa radi inšpirovali, ako si s deťmi vytvoriť interaktívne obrázky. Prakticky si ukážeme, ako si ich môžeme vytvoriť pomocou webových nástrojov ChatterPix a ThingLink. Takto vytvorené interaktívne obrázky môžete využiť v rôznych fázach školských projektov.



<https://youtu.be/vNrYsiLNJn0>



## TwinSpace – vytvorenie a práca vo virtuálnej triede

Webinár určený pre začiatočníkov a menej skúsených v eTwinningu, ktorí by si radi založili projekt v platforme eTwinning. Počas webinára sa oboznámime s virtuálnou triedou TwinSpace a jej funkcionalitami. Ukážeme si niekoľko príkladov z konkrétnych projektov. Prakticky si ukážeme, ako si virtuálnu triedu vytvoríme a ako v nej môžeme pracovať.



<https://youtu.be/Cjld-nZ8gbk>



# Martina Vinjarová

Ambasádorka eTwinning

Spojená škola bl.biskupa Gojdiča,  
Bernolákova 21

Prešov



## Webináre (6)

- Plickers – interaktívne kvízy aj bez mobilných zariadení
- Zabavme sa s novým Scratchom a umelou inteligenciou
- Zábavné aktivity s umelou inteligenciou nielen na informatike
- Valentínske projekty so Scratchom
- Zábavne o internetovej bezpečnosti: Actionbound
- Zábavne o internetovej bezpečnosti: Heslá s Nearpod



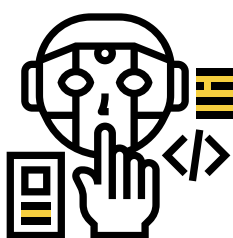


## Plickers – interaktívne kvízy aj bez mobilných zariadení

Riešite dilemu, ako zapojiť žiakov a vytvoriť či realizovať interaktívne kvízy, využiteľné v projektoch či vyučovaní? S aplikáciou Plickers si ukážeme ako sa to dá jednoducho zvládnuť.



<https://youtu.be/VDEaTdfyeKE>




## Zabavme sa s novým Scratchom a umelou inteligenciou

Čo sa stane, ak spojíme Scratch a umelú inteligenciu? Na webinári si ukážeme niekoľko zaujímavých aktivít, ktoré posúvajú doterajší Scratch na inú úroveň. Zábava pre žiakov - zaručená!



<https://youtu.be/gZa8k8fq0Ao>



## Zábavné aktivity s umelou inteligenciou nielen na informatike

Na webinári si ukážeme mnohé novinky zo sveta umelej inteligencie, ktoré môžete využiť vo vyučovaní rôznych predmetov či realizovaní eTwinning projektov.



<https://youtu.be/lQcIP-OWq7A>



## Valentínske projekty so Scratchom

Hľadáte zaujímavé aktivity pre Vaše eTwinning projekty? Chcete skúsiť zaujímavú aktivitu na hodinách cudzích jazykov? So Scratchom vaši žiaci (aj prvostupňoví) ľahko a rýchlo naprogramujú pozdravy, ktoré môžete využiť nielen v eTwinning projektoch.



<https://youtu.be/PNmsJKuCbzA>




## Zábavne o internetovej bezpečnosti: Actionbound

Spoločne sa pozrieme na to, ako netradične učiť o internetovej bezpečnosti. Pomôže nám aplikácia Actionbound, v ktorej sa naučíte vytvárať aktivity na rôzne témy.



<https://youtu.be/bKAFdps2Fxm>



## Zábavne o internetovej bezpečnosti: Heslá s Nearpod

Ďalší zo série webinárov k internetovej bezpečnosti. Ako o nej hovoriť (učiť) tak, aby to pre žiakov nebola nuda? Tentokrát sa zameriame na heslá a využijeme aplikáciu Nearpod, v ktorej sa naučíte tvoriť aj iné aktivity podľa vášho výberu.



[https://youtu.be/mOIEjV\\_0-FO](https://youtu.be/mOIEjV_0-FO)



Príspevky publikované v tejto zbierke vyjadrujú názory autorov. eTwinning Slovensko nenesie zodpovednosť za platnosť alebo použitie týchto informácií. eTwinning Slovensko nezodpovedá za obsahovú a jazykovú stránku príspevkov.

Zostavil: Ing. Zuzana Kolarovszká, PhD., Ing. Alena Chrenková, PhD.  
Grafické spracovanie: Ing. Zuzana Kolarovszká, PhD.

Všetky práva vyhradené. Spolufinancované Európskou úniou.  
Podpora Európskej komisie na výrobu tejto publikácie nepredstavuje súhlas s obsahom, ktorý odráža len názory autorov a Komisia nemôže byť zodpovedná za prípadné použitie informácií, ktoré sú v nej obsiahnuté.

Vydala Žilinská univerzita v Žiline v EDIS-vydavateľstve UNIZA v roku 2023.  
ISBN 978-80-554-2005-9



**Spolufinancovaný  
Európskou úniou**





# eTwinning Slovensko



Žilinská univerzita v Žiline  
eTwinning Slovensko  
Univerzitná 8215/1  
010 26 Žilina



[www.etwinning.sk](http://www.etwinning.sk)  
<https://school-education.ec.europa.eu>



[info@etwinning.sk](mailto:info@etwinning.sk)



+421 41 513 5070  
+421 41 513 5010  
+421 915 111 930



**Facebook**  
eTwinning Slovakia



**Twitter**  
eTwinning Slovakia



**YouTube**  
eTwinning Slovakia



Spolufinancovaný  
Európskou úniou



ŽILINSKÁ UNIVERZITA V ŽILINE  
eTwinning Slovensko